

# Provincia de San Juan – 2016

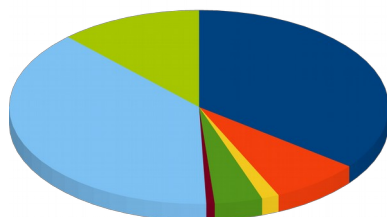
Detalle	Cifras	
	2016	
<b>INFORMACIÓN GENERAL DE LA PROVINCIA</b>		
Población de la Provincia proyectada para el año que se informa	747.610	Población proyectada por el INDEC para el año que se informa
Superficie de la Provincia (en km2)	89.651	Superficie informada por el INDEC
Cantidad de abogados inscriptos en la matrícula	3.925	Cantidad de abogados con matrícula y que se hallan en ejercicio al 31 de diciembre del año que se informa

<b>RECURSOS HUMANOS</b>		
CANTIDAD TOTAL DE INTEGRANTES DEL PODER JUDICIAL	1.159	Indica el total de personal de planta permanente

<b>INFRAESTRUCTURA EDILICIA</b>		
Total de metros 2 cubiertos del Poder Judicial	26.387	Cantidad total de metros cuadrados cubiertos ocupados por dependencias del Poder Judicial, con las desagregaciones citadas.
Cantidad de Mts2 Propios	11.791	
Cantidad de Mts2 en comodato	800	
Cantidad de Mts2 Alquilados	13.796	

<b>ACTIVIDAD JURISDICCIONAL</b>		
<b>CAUSAS INGRESADAS (por primera vez)</b>	124.529	Cantidad de causas principales ingresadas por primera vez al sistema durante el período, en cada uno de los fueros.
PENAL	44.172	
CIVIL Y COMERCIAL	9.524	
LABORAL	1.855	
FAMILIA	5.074	
CONTENCIOSO ADMINISTRATIVO	879	
JUSTICIA DE PAZ	47.895	
FALTAS Y CONTRAVENCIONES	15.130	

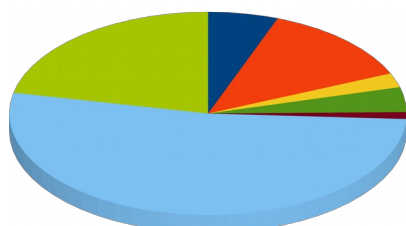
CAUSAS INGRESADAS



- PENAL
- CIVIL Y COMERCIAL
- LABORAL
- FAMILIA
- CONTENCIOSO ADMINISTRATIVO
- JUSTICIA DE PAZ
- FALTAS Y CONTRAVENCIONES

<b>CAUSAS RESUELTAS</b>	70.636	Cantidad de causas que fueron resueltas y/o terminadas de distintas maneras, durante el período.
PENAL	4.031	
CIVIL Y COMERCIAL	9.061	
LABORAL	1.611	
FAMILIA	2.795	
CONTENCIOSO ADMINISTRATIVO	777	
JUSTICIA DE PAZ	37.025	
FALTAS Y CONTRAVENCIONES	15.336	

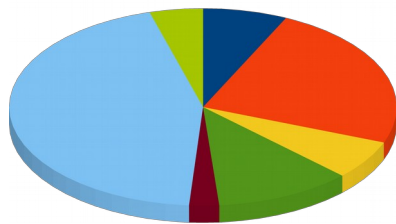
CAUSAS RESUELTAS



- PENAL
- CIVIL Y COMERCIAL
- LABORAL
- FAMILIA
- CONTENCIOSO ADMINISTRATIVO
- JUSTICIA DE PAZ
- FALTAS Y CONTRAVENCIONES

<b>CAUSAS EN TRÁMITE ACTIVAS (al 31 de diciembre)</b>	137.278	Indica la totalidad de las causas en trámite y que han registrado por lo menos un movimiento y/o actuación durante los últimos seis meses. Se computan todas la causas que al último día del período estudiado aún no fueron resueltas, independientemente del año de ingreso al sistema judicial.
PENAL	9.674	
CIVIL Y COMERCIAL	32.696	
LABORAL	8.752	
FAMILIA	15.683	
CONTENCIOSO ADMINISTRATIVO	3.417	
JUSTICIA DE PAZ	60.942	
FALTAS Y CONTRAVENCIONES	6.114	

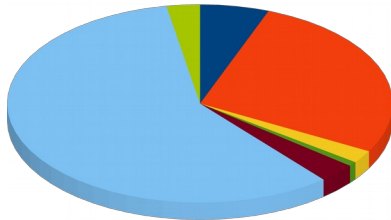
CAUSAS EN TRAMITE ACTIVAS



- PENAL
- CIVIL Y COMERCIAL
- LABORAL
- FAMILIA
- CONTENCIOSO ADMINISTRATIVO
- JUSTICIA DE PAZ
- FALTAS Y CONTRAVENCIONES

<b>CAUSAS EN TRÁMITE LATENTES (al 31 de diciembre)</b>	310.239	Indica la totalidad de las causas en trámite y que NO han registrado movimientos y/o actuaciones durante los últimos seis meses. Se computan todas la causas que al último día del período estudiado aún no fueron resueltas, independientemente del año de ingreso al sistema judicial.
PENAL	17.972	
CIVIL Y COMERCIAL	84.440	
LABORAL	6.446	
FAMILIA	2.244	
CONTENCIOSO ADMINISTRATIVO	9.688	
JUSTICIA DE PAZ	180.787	
FALTAS Y CONTRAVENCIONES	8.662	

CAUSAS EN TRAMITE LATENTES



- PENAL
- CIVIL Y COMERCIAL
- LABORAL
- FAMILIA
- CONTENCIOSO ADMINISTRATIVO
- JUSTICIA DE PAZ
- FALTAS Y CONTRAVENCIONES

<b>ANEXO DE INFORMACIÓN JURISDICCIONAL (Delitos)</b>	En esta desagregación la unidad de medida es la causa, y se consigna el delito más grave de la misma.	
CAUSAS PENALES POR TIPO DE DELITO	22.008	
Contra las Personas	2.826	Homicidios - Lesiones - Homicidios o Lesiones en Riña - Duelo - Abuso de Armas - Abandono de Personas
Contra El Honor	7	Calumnia - Injurias -
Contra la Integridad Sexual	379	Abuso Sexual - Violación - Rapto - Corrupción de Menores - Facilitamiento de la Prostitución - Pornografía - Exhibiciones Obscenas -
Contra el Estado Civil	2	Matrimonios Ilegales - Supresión y Suposición del Estado Civil
Contra La Libertad	1.268	Delitos contra la Libertad Individual (Secuestro, Retención Indebida): Violación de Domicilio; Violación de Secretos; Delitos contra la Libertad de Trabajo y Asociación; Delitos contra la Libertad de Reunión; Delitos contra la libertad de Prensa
Contra la Propiedad	14.539	Hurto - Robo - Abigeato - Extorsión - Estafas y Defraudaciones - Usuras - Quebrados y otros Deudores Punibles - Usurpación - Daños -
Contra la Seguridad Pública	136	Incendios y otros Estragos - Delitos contra la Seguridad de los Medios de Transporte - Piratería - Delitos contra la Salud Pública
Contra el Orden Público	0	Instigación a cometer delitos - Asociación Ilícita - Intimidación Pública - Apología del Crimen - Asociaciones ilícitas terroristas y financiación del terrorismo
Contra la Seguridad de la Nación	0	Traición - Delitos que comprometen la paz y la dignidad de la Nación -
Contra los Poderes Públicos y el Orden Constitucional	0	Atentados al orden constitucional y la vida democrática - Sedición
Contra la Administración Pública	948	Atentado y resistencia contra la autoridad - Usurpación de autoridad, títulos y honores - Abuso de autoridad y Violación de los deberes de funcionarios públicos - Violación de sellos y documentos - Cohecho y tráfico de influencias - Malversación de Caudales Públicos - Exacciones ilegales - Enriquecimiento ilícito de funcionarios y empleados - Prevaricato - Denegación y retardo de justicia - Falso testimonio - Encubrimiento y lavado de activos de origen delictivo - Evasión y quebrantamiento de Pena
Contra la Fe Pública	204	Falsificación de moneda - Falsificación de sellos, timbres y marcas - Falsificación de documentos en general - Fraudes al Comercio y la Industria - Pago con cheques sin provisión de fondos
Leyes Especiales	448	
Sin especificar	1.251	

**RECURSOS ORDINARIOS**

Indica la totalidad de Recursos ingresados en los órganos correspondientes de todos los Fueros, en el período estudiado, contra Sentencia Definitiva o Auto Interlocutorio definitivo. Respecto a los Recursos resueltos, pueden existir de períodos anteriores.

<b>FUERO PENAL</b>	
Recursos Ordinarios Ingresados	318
Recursos Resueltos	289
<b>FUERO CIVIL Y COMERCIAL</b>	
Recursos Ordinarios Ingresados	1.293
Recursos Resueltos	1.467
<b>FUERO LABORAL</b>	
Recursos Ordinarios Ingresados	309
Recursos Resueltos	331
<b>FUERO FAMILIA</b>	
Recursos Ordinarios Ingresados	129
Recursos Resueltos	123
<b>FUERO CONTENCIOSO ADMINISTRATIVO</b>	
Recursos Ordinarios Ingresados	72
Recursos Resueltos	71
<b>TOTAL RECURSOS INGRESADOS</b>	<b>2.121</b>
<b>TOTAL RECURSOS RESUELTOS</b>	<b>2.281</b>

**MÉTODOS ALTERNATIVOS DE SOLUCIÓN DE CONFLICTOS**

<b>MEDIACIÓN</b>	
Cantidad Total de Casos de Mediación Iniciados	1.863
Resultados de la Mediación	1.863
Resueltos con Acuerdo	216
Resueltos sin Acuerdo	143
Otras formas de cierre	1.504

En el renglón "otras formas de cierre" Se consignan la cantidad de casos de mediación que finalizaron por otros medios, por ejemplo incomparecencia de parte

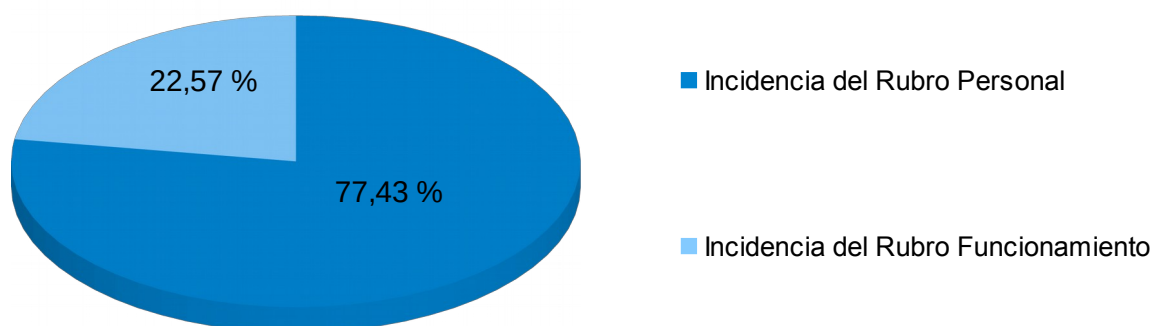
# INDICADORES – 2016

Detalle	Cifras
---------	--------

Mapa Judicial	2016	
Densidad (Cantidad de habitantes por Km.2)	8,34	Es indicador representa la cantidad de habitantes por km2 en la provincia

Información Presupuestaria (%)		
Incidencia del Rubro Personal	77,43 %	Los nombres de los indicadores representan con claridad el concepto del mismo
Incidencia del Rubro Funcionamiento	22,57 %	

## INCIDENCIA EN EL PRESUPUESTO

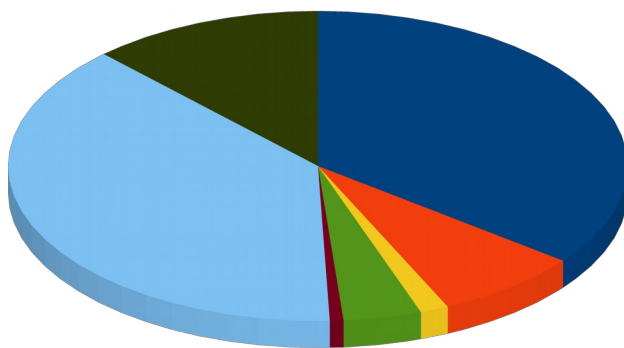


Recursos Financieros con otras variables	Pesos	
Gasto de Justicia por habitante	1.064	Representa la porción del presupuesto ejecutado para la justicia por habitante
Relación presupuestaria por causa ingresada	6.391	Este indicador representa la relación del presupuesto promedio de cada causa ingresada, y surge de dividir el total del presupuesto ejecutado por las causas ingresadas en el período
Relación presupuestaria por causa resuelta	11.267	Este indicador representa el costo promedio de cada causa resuelta, y se obtiene dividiendo el total del presupuesto ejecutado por las causas resueltas

Abogados		
Cantidad de Abogados en la Matrícula por cada 100.000 Habitantes	525	El nombre del indicador muestra claramente qué está representando

Actividad Jurisdiccional		
Litigiosidad		
Litigiosidad (Causas totales por cada 100.000 habitantes)	16.657	Estos indicadores representan la cantidad de causas ingresadas por cada 100.000 habitantes en la Provincia, y en cada fuero de la Justicia Provincial
Penal	5.908	
Civil	1.274	
Laboral	248	
Familia	679	
Contencioso Administrativo	118	
Justicia de Paz	6.406	
Faltas y Contravenciones	2.024	

LITIGIOSIDAD (causas cada 100.000 habitantes)



- Penal
- Civil
- Laboral
- Familia
- Contencioso Administrativo
- Justicia de Paz
- Faltas y Contravenciones

Otros Indicadores		
Causas Ingresadas por cada agente judicial	107	Este indicador se obtiene dividiendo el total de causas ingresadas por el total de agentes judiciales de planta permanente
Causas Ingresadas por Juez	1.465	Este indicador se obtiene dividiendo el total de causas ingresadas por el total de jueces y representa el promedio de causas ingresadas para cada juez.

Tipología de Delitos (Causas Penales Ingresadas) (%)		
% Delitos Contra las Personas	13 %	Corresponde al porcentaje de cada tipología de delito respecto al total de delitos informados
% Delitos Contra El Honor	0 %	
% Delitos Contra la Integridad Sexual	2 %	
% Delitos Contra el Estado Civil	0 %	
% Delitos Contra La Libertad	6 %	
% Delitos Contra la Propiedad	66 %	
% Delitos contra la Seguridad Pública	1 %	
% Delitos Contra el Orden Público	0 %	
% Delitos contra la Seguridad de la Nación	0 %	
% Delitos contra los Poderes Públicos y el Orden Constitucional	0 %	
% Delitos contra la Administración Pública	4 %	
% Delitos contra la Fe Pública	1 %	
% Leyes Especiales	2 %	
% Sin especificar	6 %	

Indicadores de Mediación		
% de casos acordados con respecto al total de casos iniciados	12 %	El nombre del indicador muestra claramente qué está representando
% de casos resueltos por Acuerdo respecto al total de casos resueltos	12 %	