

Provincia de San Juan – 2015

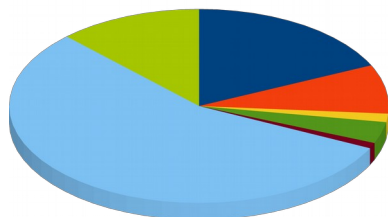
Detalle	Cifras	
	2015	
INFORMACIÓN GENERAL DE LA PROVINCIA		
Población de la Provincia proyectada para el año que se informa	738.959	Población proyectada por el INDEC para el año que se informa
Superficie de la Provincia (en km2)	89.651	Superficie informada por el INDEC
Cantidad de abogados inscriptos en la matrícula	3.791	Cantidad de abogados con matrícula y que se hallan en ejercicio al 31 de diciembre del año que se informa

RECURSOS HUMANOS		
CANTIDAD TOTAL DE INTEGRANTES DEL PODER JUDICIAL	1102	Indica el total de personal de planta permanente

INFRAESTRUCTURA EDILICIA		
Total de metros 2 cubiertos del Poder Judicial	24.987	Cantidad total de metros cuadrados cubiertos ocupados por dependencias del Poder Judicial, con las desagregaciones citadas.
Cantidad de Mts2 Propios	10.482	
Cantidad de Mts2 en comodato	851	
Cantidad de Mts2 Alquilados	13.654	

ACTIVIDAD JURISDICCIONAL		
CAUSAS INGRESADAS (por primera vez)	132.096	Cantidad de causas principales ingresadas por primera vez al sistema durante el período, en cada uno de los fueros.
PENAL	23.904	
CIVIL Y COMERCIAL	10.781	
LABORAL	1.856	
FAMILIA	4.710	
CONTENCIOSO ADMINISTRATIVO	1.236	
JUSTICIA DE PAZ	73.388	
FALTAS Y CONTRAVENCIONES	16.221	

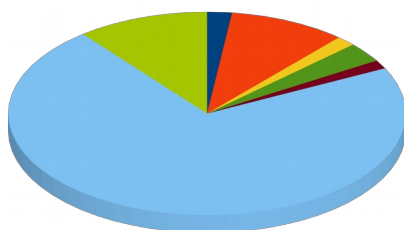
CAUSAS INGRESADAS



- PENAL
- CIVIL Y COMERCIAL
- LABORAL
- FAMILIA
- CONTENCIOSO ADMINISTRATIVO
- JUSTICIA DE PAZ
- FALTAS Y CONTRAVENCIONES

CAUSAS RESUELTAS	86.467	Cantidad de causas que fueron resueltas y/o terminadas de distintas maneras, durante el período.
PENAL	1.739	
CIVIL Y COMERCIAL	8.242	
LABORAL	1.376	
FAMILIA	2.720	
CONTENCIOSO ADMINISTRATIVO	1.199	
JUSTICIA DE PAZ	61.917	
FALTAS Y CONTRAVENCIONES	9.274	

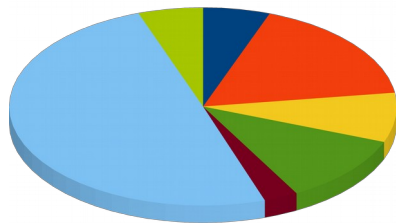
CAUSAS RESUELTAS



- PENAL
- CIVIL Y COMERCIAL
- LABORAL
- FAMILIA
- CONTENCIOSO ADMINISTRATIVO
- JUSTICIA DE PAZ
- FALTAS Y CONTRAVENCIONES

CAUSAS EN TRÁMITE ACTIVAS (al 31 de diciembre)	116.735	Indica la totalidad de las causas en trámite y que han registrado por lo menos un movimiento y/o actuación durante los últimos seis meses. Se computan todas la causas que al último día del período estudiado aún no fueron resueltas, independientemente del año de ingreso al sistema judicial.
PENAL	6.524	
CIVIL Y COMERCIAL	20.049	
LABORAL	9.410	
FAMILIA	13.026	
CONTENCIOSO ADMINISTRATIVO	3.329	
JUSTICIA DE PAZ	58.072	
FALTAS Y CONTRAVENCIONES	6.325	

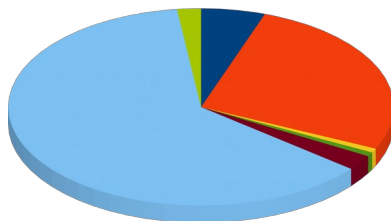
CAUSAS EN TRAMITE ACTIVAS



- PENAL
- CIVIL Y COMERCIAL
- LABORAL
- FAMILIA
- CONTENCIOSO ADMINISTRATIVO
- JUSTICIA DE PAZ
- FALTAS Y CONTRAVENCIONES

CAUSAS EN TRÁMITE LATENTES (al 31 de diciembre)	255.442	Indica la totalidad de las causas en trámite y que NO han registrado movimientos y/o actuaciones durante los últimos seis meses. Se computan todas la causas que al último día del período estudiado aún no fueron resueltas, independientemente del año de ingreso al sistema judicial.
PENAL	13.738	
CIVIL Y COMERCIAL	67.866	
LABORAL	1.735	
FAMILIA	1.739	
CONTENCIOSO ADMINISTRATIVO	6.351	
JUSTICIA DE PAZ	158.917	
FALTAS Y CONTRAVENCIONES	5.096	

CAUSAS EN TRAMITE LATENTES



- PENAL
- CIVIL Y COMERCIAL
- LABORAL
- FAMILIA
- CONTENCIOSO ADMINISTRATIVO
- JUSTICIA DE PAZ
- FALTAS Y CONTRAVENCIONES

ANEXO DE INFORMACIÓN JURISDICCIONAL (Delitos)		En esta desagregación la unidad de medida es la causa, y se consigna el delito más grave de la misma.
CAUSAS PENALES POR TIPO DE DELITO	19.376	
Contra las Personas	2.534	Homicidios - Lesiones - Homicidios o Lesiones en Riña - Duelo - Abuso de Armas - Abandono de Personas
Contra El Honor	7	Calumnia - Injurias -
Contra la Integridad Sexual	281	Abuso Sexual - Violación - Rapto - Corrupción de Menores - Facilitamiento de la Prostitución - Pornografía - Exhibiciones Obscenas -
Contra el Estado Civil	1	Matrimonios Ilegales - Supresión y Suposición del Estado Civil
Contra La Libertad	1.009	Delitos contra la Libertad Individual (Secuestro, Retención Indebida): Violación de Domicilio; Violación de Secretos; Delitos contra la Libertad de Trabajo y Asociación; Delitos contra la Libertad de Reunión; Delitos contra la libertad de Prensa
Contra la Propiedad	12.583	Hurto - Robo - Abigeato - Extorsión - Estafas y Defraudaciones - Usuras - Quebrados y otros Deudores Punibles - Usurpación - Daños -
Contra la Seguridad Pública	81	Incendios y otros Estragos - Delitos contra la Seguridad de los Medios de Transporte - Piratería - Delitos contra la Salud Pública
Contra el Orden Público	1	Instigación a cometer delitos - Asociación Ilícita - Intimidación Pública - Apología del Crimen - Asociaciones ilícitas terroristas y financiación del terrorismo
Contra la Seguridad de la Nación	1	Traición - Delitos que comprometen la paz y la dignidad de la Nación -
Contra los Poderes Públicos y el Orden Constitucional	1	Atentados al orden constitucional y la vida democrática - Sedición
Contra la Administración Pública	973	Atentado y resistencia contra la autoridad - Usurpación de autoridad, títulos y honores - Abuso de autoridad y Violación de los deberes de funcionarios públicos - Violación de sellos y documentos - Cohecho y tráfico de influencias - Malversación de Caudales Públicos - Exacciones ilegales - Enriquecimiento ilícito de funcionarios y empleados - Prevaricato - Denegación y retardo de justicia - Falso testimonio - Encubrimiento y lavado de activos de origen delictivo - Evasión y quebrantamiento de Pena
Contra la Fe Pública	15	Falsificación de moneda - Falsificación de sellos, timbres y marcas - Falsificación de documentos en general - Fraudes al Comercio y la Industria - Pago con cheques sin provisión de fondos
Leyes Especiales	540	
Sin especificar	1.349	

RECURSOS ORDINARIOS	
FUERO PENAL	
Recursos Ordinarios Ingresados	336
Recursos Resueltos	269
FUERO CIVIL Y COMERCIAL	
Recursos Ordinarios Ingresados	610
Recursos Resueltos	615
FUERO LABORAL	
Recursos Ordinarios Ingresados	321
Recursos Resueltos	223
FUERO FAMILIA	
Recursos Ordinarios Ingresados	168
Recursos Resueltos	210
FUERO CONTENCIOSO ADMINISTRATIVO	
Recursos Ordinarios Ingresados	87
Recursos Resueltos	81
TOTAL RECURSOS INGRESADOS	
	1.522
TOTAL RECURSOS RESUELTOS	
	1.398

Indica la totalidad de Recursos ingresados en los órganos correspondientes de todos los Fueros, en el período estudiado, contra Sentencia Definitiva o Auto Interlocutorio definitivo. Respecto a los Recursos resueltos, pueden existir de períodos anteriores.

MÉTODOS ALTERNATIVOS DE SOLUCIÓN DE CONFLICTOS	
MEDIACIÓN	
Cantidad Total de Casos de Mediación Iniciados	1.556
Resultados de la Mediación	1.112
Resueltos con Acuerdo	215
Resueltos sin Acuerdo	168
Otras formas de cierre	729

En el renglón "otras formas de cierre" Se consignan la cantidad de casos de mediación que finalizaron por otros medios, por ejemplo incomparecencia de parte

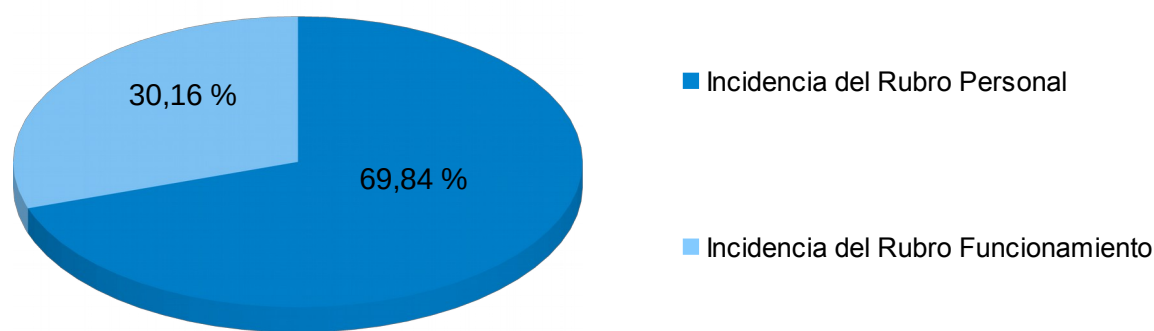
INDICADORES – 2015

Detalle	Cifras
---------	--------

Mapa Judicial	2015	
Densidad (Cantidad de habitantes por Km.2)	8,24	Es indicador representa la cantidad de habitantes por km2 en la provincia

Información Presupuestaria (%)		
Incidencia del Rubro Personal	69,84 %	Los nombres de los indicadores representan con claridad el concepto del mismo
Incidencia del Rubro Funcionamiento	30,16 %	

INCIDENCIA EN EL PRESUPUESTO

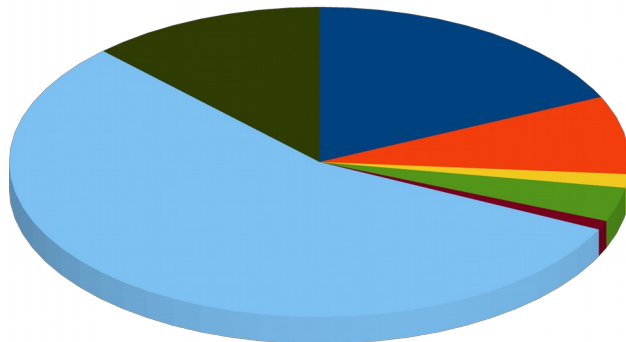


Recursos Financieros con otras variables	Pesos	
Gasto de Justicia por habitante	607	Representa la porción del presupuesto ejecutado para la justicia por habitante
Relación presupuestaria por causa ingresada	3.394	Este indicador representa la relación del presupuesto promedio de cada causa ingresada, y surge de dividir el total del presupuesto ejecutado por las causas ingresadas en el período
Relación presupuestaria por causa resuelta	5.186	Este indicador representa el costo promedio de cada causa resuelta, y se obtiene dividiendo el total del presupuesto ejecutado por las causas resueltas

Abogados		
Cantidad de Abogados en la Matrícula por cada 100.000 Habitantes	513	El nombre del indicador muestra claramente qué está representando

Actividad Jurisdiccional		
Litigiosidad		
Litigiosidad (Causas totales por cada 100.000 habitantes)	17.876	Estos indicadores representan la cantidad de causas ingresadas por cada 100.000 habitantes en la Provincia, y en cada fuero de la Justicia Provincial
Penal	3.235	
Civil	1.459	
Laboral	251	
Familia	637	
Contencioso Administrativo	167	
Justicia de Paz	9.931	
Faltas y Contravenciones	2.195	

LITIGIOSIDAD (causas cada 100.000 habitantes)



- Penal
- Civil
- Laboral
- Familia
- Contencioso Administrativo
- Justicia de Paz
- Faltas y Contravenciones

Otros Indicadores		
Causas Ingresadas por cada agente judicial	120	Este indicador se obtiene dividiendo el total de causas ingresadas por el total de agentes judiciales de planta permanente
Causas Ingresadas por Juez	1.573	Este indicador se obtiene dividiendo el total de causas ingresadas por el total de jueces y representa el promedio de causas ingresadas para cada juez.

Tipología de Delitos (Causas Penales Ingresadas) (%)		
% Delitos Contra las Personas	13 %	Corresponde al porcentaje de cada tipología de delito respecto al total de delitos informados
% Delitos Contra El Honor	0 %	
% Delitos Contra la Integridad Sexual	1 %	
% Delitos Contra el Estado Civil	0 %	
% Delitos Contra La Libertad	5 %	
% Delitos Contra la Propiedad	65 %	
% Delitos contra la Seguridad Pública	0 %	
% Delitos Contra el Orden Público	0 %	
% Delitos contra la Seguridad de la Nación	0 %	
% Delitos contra los Poderes Públicos y el Orden Constitucional	0 %	
% Delitos contra la Administración Pública	5 %	
% Delitos contra la Fe Pública	0 %	
% Leyes Especiales	3 %	
% Sin especificar	7 %	

Indicadores de Mediación		
% de casos acordados con respecto al total de casos iniciados	14 %	El nombre del indicador muestra claramente qué está representando
% de casos resueltos por Acuerdo respecto al total de casos resueltos	19 %	