

## Provincia de San Juan – 2014

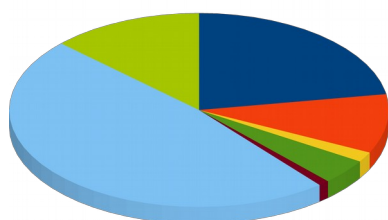
Detalle	Cifras	
	2014	
<b>INFORMACIÓN GENERAL DE LA PROVINCIA</b>		
Población de la Provincia proyectada para el año que se informa	730.408	Población proyectada por el INDEC para el año que se informa
Superficie de la Provincia (en km2)	89.651	Superficie informada por el INDEC
Cantidad de abogados inscriptos en la matrícula	4.233	Cantidad de abogados con matrícula y que se hallan en ejercicio al 31 de diciembre del año que se informa

RECURSOS HUMANOS		
CANTIDAD TOTAL DE INTEGRANTES DEL PODER JUDICIAL	948	Indica el total de personal de planta permanente

INFRAESTRUCTURA EDILICIA		
Total de metros 2 cubiertos del Poder Judicial	24.122	Cantidad total de metros cuadrados cubiertos ocupados por dependencias del Poder Judicial, con las desagregaciones citadas.
Cantidad de Mts2 Propios	9.617	
Cantidad de Mts2 en comodato	851	
Cantidad de Mts2 Alquilados	13.654	

ACTIVIDAD JURISDICCIONAL		
<b>CAUSAS INGRESADAS (por primera vez)</b>	116.953	Cantidad de causas principales ingresadas por primera vez al sistema durante el periodo, en cada uno de los fueros.
PENAL	26.169	
CIVIL Y COMERCIAL	11.528	
LABORAL	1.946	
FAMILIA	4.938	
CONTENCIOSO ADMINISTRATIVO	1.094	
JUSTICIA DE PAZ	56.135	
FALTAS Y CONTRAVENCIONES	15.143	

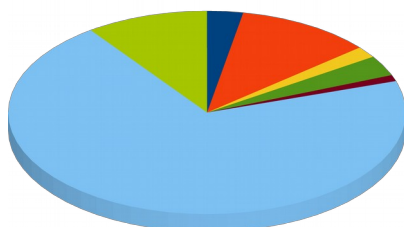
CAUSAS INGRESADAS



- PENAL
- CIVIL Y COMERCIAL
- LABORAL
- FAMILIA
- CONTENCIOSO ADMINISTRATIVO
- JUSTICIA DE PAZ
- FALTAS Y CONTRAVENCIONES

<b>CAUSAS RESUELTAS</b>	79.442	Cantidad de causas que fueron resueltas y/o terminadas de distintas maneras, durante el periodo.
PENAL	2.320	
CIVIL Y COMERCIAL	8.766	
LABORAL	1.429	
FAMILIA	2.568	
CONTENCIOSO ADMINISTRATIVO	800	
JUSTICIA DE PAZ	55.645	
FALTAS Y CONTRAVENCIONES	7.914	

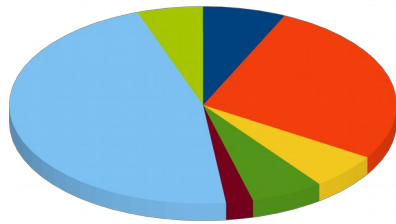
CAUSAS RESUELTAS



- PENAL
- CIVIL Y COMERCIAL
- LABORAL
- FAMILIA
- CONTENCIOSO ADMINISTRATIVO
- JUSTICIA DE PAZ
- FALTAS Y CONTRAVENCIONES

<b>CAUSAS EN TRÁMITE ACTIVAS (al 31 de diciembre)</b>	141.451	Indica la totalidad de las causas en trámite y que han registrado por lo menos un movimiento y/o actuación durante los últimos seis meses. Se computan todas la causas que al último día del período estudiado aún no fueron resueltas, independientemente del año de ingreso al sistema judicial.
PENAL	9.789	
CIVIL Y COMERCIAL	38.144	
LABORAL	8.311	
FAMILIA	8.616	
CONTENCIOSO ADMINISTRATIVO	3.177	
JUSTICIA DE PAZ	65.636	
FALTAS Y CONTRAVENCIONES	7.778	

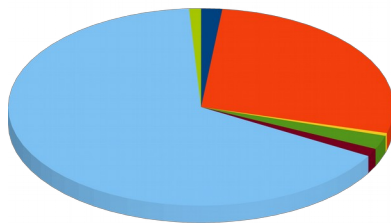
CAUSAS EN TRAMITE ACTIVAS



- PENAL
- CIVIL Y COMERCIAL
- LABORAL
- FAMILIA
- CONTENCIOSO ADMINISTRATIVO
- JUSTICIA DE PAZ
- FALTAS Y CONTRAVENCIONES

<b>CAUSAS EN TRÁMITE LATENTES (al 31 de diciembre)</b>	414.470	Indica la totalidad de las causas en trámite y que NO han registrado movimientos y/o actuaciones durante los últimos seis meses. Se computan todas la causas que al último día del período estudiado aún no fueron resueltas, independientemente del año de ingreso al sistema judicial.
PENAL	7.305	
CIVIL Y COMERCIAL	114.007	
LABORAL	1.826	
FAMILIA	9.474	
CONTENCIOSO ADMINISTRATIVO	5.318	
JUSTICIA DE PAZ	272.429	
FALTAS Y CONTRAVENCIONES	4.111	

CAUSAS EN TRAMITE LATENTES



- PENAL
- CIVIL Y COMERCIAL
- LABORAL
- FAMILIA
- CONTENCIOSO ADMINISTRATIVO
- JUSTICIA DE PAZ
- FALTAS Y CONTRAVENCIONES

<b>ANEXO DE INFORMACIÓN JURISDICCIONAL (Delitos)</b>		En esta desagregación la unidad de medida es la causa, y se consigna el delito más grave de la misma.
CAUSAS PENALES POR TIPO DE DELITO	24.388	
Contra las Personas	3.188	Homicidios - Lesiones - Homicidios o Lesiones en Riña - Duelo - Abuso de Armas - Abandono de Personas
Contra El Honor	9	Calumnia - Injurias -
Contra la Integridad Sexual	369	Abuso Sexual - Violación - Rapto - Corrupción de Menores - Facilitamiento de la Prostitución - Pornografía - Exhibiciones Obscenas -
Contra el Estado Civil	0	Matrimonios Ilegales - Supresión y Suposición del Estado Civil
Contra La Libertad	2.067	Delitos contra la Libertad Individual (Secuestro, Retención Indevida): Violación de Domicilio; Violación de Secretos; Delitos contra la Libertad de Trabajo y Asociación; Delitos contra la Libertad de Reunión; Delitos contra la libertad de Prensa
Contra la Propiedad	15.855	Hurto - Robo - Abigeato - Extorsión - Estafas y Defraudaciones - Usuras - Quebrados y otros Deudores Punibles - Usurpación - Daños -
Contra la Seguridad Pública	107	Incendios y otros Estragos - Delitos contra la Seguridad de los Medios de Transporte - Piratería - Delitos contra la Salud Pública
Contra el Orden Público	0	Instigación a cometer delitos - Asociación Ilícita - Intimidación Pública - Apología del Crimen - Asociaciones ilícitas terroristas y financiación del terrorismo
Contra la Seguridad de la Nación	0	Traición - Delitos que comprometen la paz y la dignidad de la Nación -
Contra los Poderes Públicos y el Orden Constitucional	0	Atentados al orden constitucional y la vida democrática - Sedición
Contra la Administración Pública	773	Atentado y resistencia contra la autoridad - Usurpación de autoridad, títulos y honores - Abuso de autoridad y Violación de los deberes de funcionarios públicos - Violación de sellos y documentos - Cohecho y tráfico de influencias - Malversación de Caudales Públicos - Exacciones ilegales - Enriquecimiento ilícito de funcionarios y empleados - Prevaricato - Denegación y retardo de justicia - Falso testimonio - Encubrimiento y lavado de activos de origen delictivo - Evasión y quebrantamiento de Pena
Contra la Fe Pública	49	Falsificación de moneda - Falsificación de sellos, timbres y marcas - Falsificación de documentos en general - Fraudes al Comercio y la Industria - Pago con cheques sin provisión de fondos
Leyes Especiales	497	
Sin especificar	1.474	

<b>RECURSOS ORDINARIOS</b>	
<b>FUERO PENAL</b>	
Recursos Ordinarios Ingresados	301
Recursos Resueltos	270
<b>FUERO CIVIL Y COMERCIAL</b>	
Recursos Ordinarios Ingresados	636
Recursos Resueltos	627
<b>FUERO LABORAL</b>	
Recursos Ordinarios Ingresados	346
Recursos Resueltos	173
<b>FUERO FAMILIA</b>	
Recursos Ordinarios Ingresados	162
Recursos Resueltos	141
<b>FUERO CONTENCIOSO ADMINISTRATIVO</b>	
Recursos Ordinarios Ingresados	97
Recursos Resueltos	102
<b>TOTAL RECURSOS INGRESADOS</b>	
	1.542
<b>TOTAL RECURSOS RESUELTOS</b>	
	1.313

Indica la totalidad de Recursos ingresados en los órganos correspondientes de todos los Fueros, en el período estudiado, contra Sentencia Definitiva o Auto Interlocutorio definitivo. Respecto a los Recursos resueltos, pueden existir de períodos anteriores.

<b>MÉTODOS ALTERNATIVOS DE SOLUCIÓN DE CONFLICTOS</b>	
<b>MEDIACIÓN</b>	
Cantidad Total de Casos de Mediación Iniciados	1.625
Resultados de la Mediación	1.698
Resueltos con Acuerdo	203
Resueltos sin Acuerdo	270
Otras formas de cierre	1.225

En el renglón "otras formas de cierre" Se consignan la cantidad de casos de mediación que finalizaron por otros medios, por ejemplo incomparecencia de parte

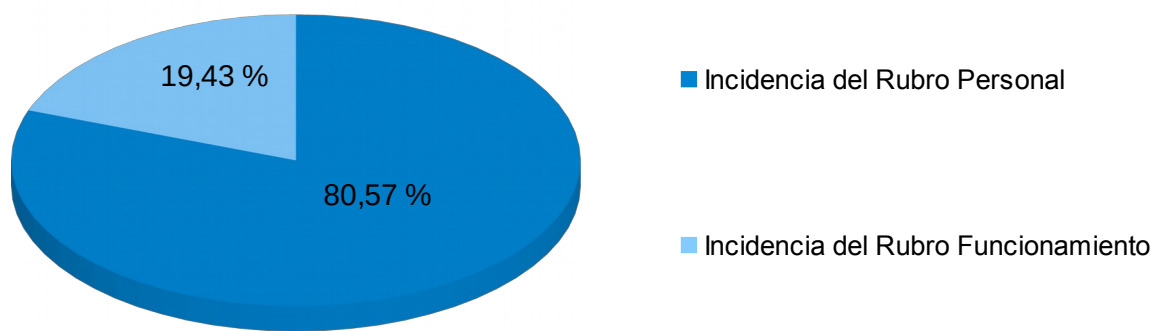
## INDICADORES – 2014

Detalle	Cifras
---------	--------

Mapa Judicial	2014	
Densidad (Cantidad de habitantes por Km.2)	8,24	Es indicador representa la cantidad de habitantes por km2 en la provincia

Información Presupuestaria (%)		
Incidencia del Rubro Personal	80,57 %	Los nombres de los indicadores representan con claridad el concepto del mismo
Incidencia del Rubro Funcionamiento	19,43 %	

### INCIDENCIA EN EL PRESUPUESTO

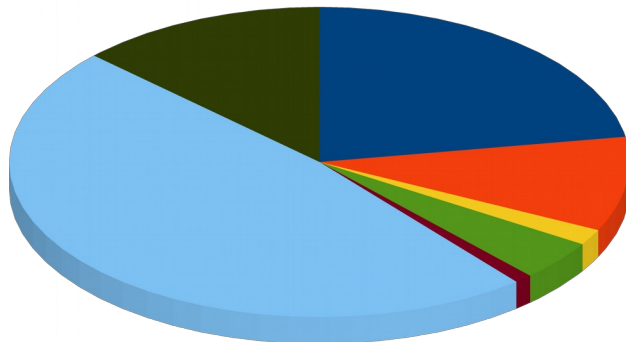


Recursos Financieros con otras variables	Pesos	
Gasto de Justicia por habitante	535	Representa la porción del presupuesto ejecutado para la justicia por habitante
Relación presupuestaria por causa ingresada	3.380	Este indicador representa la relación del presupuesto promedio de cada causa ingresada, y surge de dividir el total del presupuesto ejecutado por las causas ingresadas en el período
Relación presupuestaria por causa resuelta	4.975	Este indicador representa el costo promedio de cada causa resuelta, y se obtiene dividiendo el total del presupuesto ejecutado por las causas resueltas

Abogados		
Cantidad de Abogados en la Matrícula por cada 100.000 Habitantes	573	El nombre del indicador muestra claramente qué está representando

<b>Actividad Jurisdiccional</b>		
<b>Litigiosidad</b>		
Litigiosidad (Causas totales por cada 100.000 habitantes)	15.827	Estos indicadores representan la cantidad de causas ingresadas por cada 100.000 habitantes en la Provincia, y en cada fuero de la Justicia Provincial
Penal	3.541	
Civil	1.560	
Laboral	263	
Familia	668	
Contencioso Administrativo	148	
Justicia de Paz	7.596	
Faltas y Contravenciones	2.049	

LITIGIOSIDAD (causas cada 100.000 habitantes)



- Penal
- Civil
- Laboral
- Familia
- Contencioso Administrativo
- Justicia de Paz
- Faltas y Contravenciones

<b>Otros Indicadores</b>		
Causas Ingresadas por cada agente judicial	123	Este indicador se obtiene dividiendo el total de causas ingresadas por el total de agentes judiciales de planta permanente
Causas Ingresadas por Juez	1.360	Este indicador se obtiene dividiendo el total de causas ingresadas por el total de jueces y representa el promedio de causas ingresadas para cada juez.

<b>Tipología de Delitos (Causas Penales Ingresadas) (%)</b>		
% Delitos Contra las Personas	13 %	Corresponde al porcentaje de cada tipología de delito respecto al total de delitos informados
% Delitos Contra El Honor	0 %	
% Delitos Contra la Integridad Sexual	2 %	
% Delitos Contra el Estado Civil	0 %	
% Delitos Contra La Libertad	8 %	
% Delitos Contra la Propiedad	65 %	
% Delitos contra la Seguridad Pública	0 %	
% Delitos Contra el Orden Público	0 %	
% Delitos contra la Seguridad de la Nación	0 %	
% Delitos contra los Poderes Públicos y el Orden Constitucional	0 %	
% Delitos contra la Administración Pública	3 %	
% Delitos contra la Fe Pública	0 %	
% Leyes Especiales	2 %	
% Sin especificar	6 %	

<b>Indicadores de Mediación</b>		
% de casos acordados con respecto al total de casos iniciados	12 %	El nombre del indicador muestra claramente qué está representando
% de casos resueltos por Acuerdo respecto al total de casos resueltos	12 %	